

Nostalgie & Antik Armaturen, Wasserhähne und Wasserspeier mit Zubehör

SCHLICK | *Sanitär Spezialprodukte*


Inh. Horst Schusser



Wasserhahn „Classico“

- Niederschraub-Oberteil
- Metall-Kreuzgriff
- Auslauf mit Antispritz-Einsatz (Strahlbrecher)
- Hahnlochabdeckung = 45mm (Rosette ist nicht erforderlich)
- Anschluss 1/2"AG

Artikel Nr.
1509.B1

Oberfläche
 bronze braun


Spezifikation
1/2"AG A=240mm



Wasserhahn „Classico“

- Niederschraub-Oberteil
- Metall-Kreuzgriff
- Auslauf mit Perlstrahler
- inkl. Rosette aus massivem Messing (d=60mm)
- Anschluss 1/2"AG

Artikel Nr.
1511.B1

Oberfläche
 bronze braun

Spezifikation
1/2"AG A=140mm



Wasserhahn „Classico“

- Niederschraub-Oberteil
- Metall-Kreuzgriff
- Auslauf mit Schlauchverschraubung 3/4"AG
- inkl. Rosette aus massivem Messing (d=60mm)
- Anschluss 1/2"AG

Artikel Nr.
1514.B1

Oberfläche
 bronze braun

Spezifikation
1/2"AG A=130mm



Standventil „Classico“

- Niederschraub-Oberteil
- Metall-Kreuzgriff
- Rohrschwenkauslauf mit Perlstrahler
- konischer Hahnsockel d=43mm
- Anschluss 1/2"AG

Artikel Nr.

1515.B1

Oberfläche

 bronze braun

Spezifikation

1/2"AG A=140mm H=200mm




Schwenkventil „Classico“

- Niederschraub-Oberteil
- Metall-Kreuzgriff
- Rohrschwenkauslauf mit Perlstrahler
- inkl. Rosette aus massivem Messing (d=60mm)
- Anschluss 1/2"AG

Artikel Nr.

1516.B1

Oberfläche

 bronze braun

Spezifikation

1/2"AG A=250mm




Standventil „Classico“

- Niederschraub-Oberteil
- Metall-Kreuzgriff
- Auslauf mit Antispritz-Einsatz (Strahlbrecher)
- konischer Sockel d=43mm
- Anschluss 1/2" Gewindestutzen

Artikel Nr.

1512.B1

Oberfläche

 bronze braun

Spezifikation

1/2"AG A=140mm H=180mm




Standventil „Classico“

- Niederschraub-Oberteil
- Metall-Kreuzgriff
- Auslauf mit Antispritz-Einsatz (Strahlbrecher)
- konischer Sockel d=43mm
- Anschluss 1/2" Gewindestutzen

Artikel Nr.

1512.B2

Oberfläche

 bronze braun


Spezifikation

1/2"AG A=140mm H=280mm



Einloch-Mischbatterie „Classico“


- Niederschraub-Oberteil
- Metall-Kreuzgriff
- Rohrschwenkauslauf mit Perlstrahler
- Anschluss 10mm CU-Rohr

| Artikel Nr. | Oberfläche | Spezifikation |
|----------------|--|-----------------|
| 1517.B1 |  bronze braun | A=200mm H=180mm |



Einloch-Mischbatterie „Vino“


- Schnellschluss-Oberteil (AUF-ZU durch 1/4-Drehung)
- Hebelgriff aus Messing / Holz
- Rohrschwenkauslauf mit Perlstrahler
- Anschluss 10mm CU-Rohr

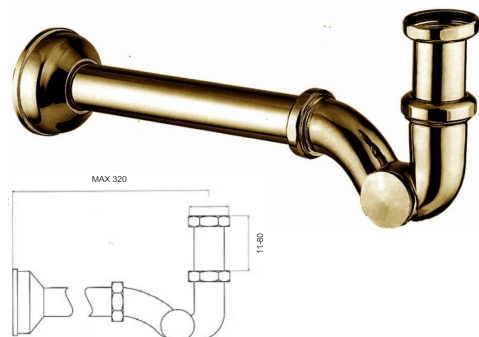
| Artikel Nr. | Oberfläche | Spezifikation |
|----------------|--|-----------------|
| 1518.B1 |  bronze braun | A=180mm H=220mm |



Wasserhahn „Vino“

- Schnellschluss-Oberteil (AUF-ZU durch 1/4-Drehung)
- Hebelgriff aus Messing / Holz
- Auslauf mit Antispritz-Einsatz (Strahlbrecher)
- inkl. Rosette
- Anschluss 1/2"AG

| Artikel Nr. | Oberfläche | Spezifikation |
|----------------|--|---------------|
| 1719.B1 |  bronze braun | 1/2"AG A=90mm |



Messing Röhrensifon 5/4"

- Verschraubung mit Sechskantmuttern
- Inspektionsöffnung
- Rohr d=32mm
- inkl. Rosette

Artikel Nr.
8584.B1

Oberfläche
 bronze

Spezifikation
5/4" d=32mm

MIT
Bördelrand



OHNE
Bördelrand



Anschlussrohr mit Bördelrand

- Rohr d=32mm

Artikel Nr.
8551.B1

Oberfläche
 bronze

Spezifikation
d=32mm L=250mm


Anschlussrohr ohne Bördelrand

- Rohr d=32mm

Artikel Nr.
8549.B1

Oberfläche
 bronze

Spezifikation
d=32mm L=250mm



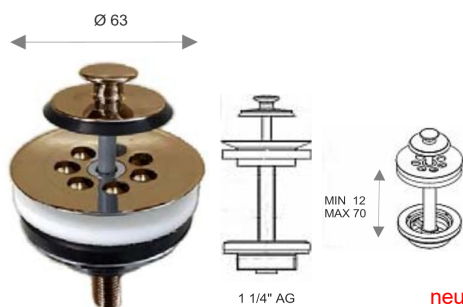
Messing Ablaufventil „Simplex“

- justierbar 10-55mm
- Ventiloberteil aus Messing (MS)

neu! Artikel Nr.
8528.B1

Oberfläche
 bronze

Spezifikation
5/4"AG



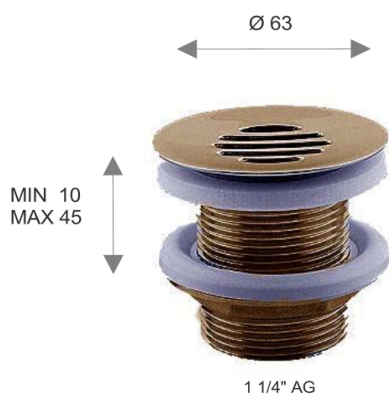
Messing Ablaufventil „Universal“

- justierbar 12-70mm
- Ventiloberteil aus Messing (MS)
- lange Schraube, L=75mm
- **Metallstopfen** mit Knauf – max Öffnung = 20mm

Artikel Nr.
neu! 8539.B1

Oberfläche
 bronze

Spezifikation
5/4"AG



Messing Schaftventil „Universal“

- justierbar 10-45mm
- Plinthe mit Siebschlitz, d=63mm
- Gewindelänge 60mm
- inkl. Flanschmutter

Artikel Nr.
8533.B1

Oberfläche
 bronze

Spezifikation
5/4"AG



Schaftventil Verlängerung

- AG=50mm

Artikel Nr.
8525.B1

Oberfläche
 bronze

Spezifikation
5/4"IG x 5/4"AG



Brunnenhahn mit Drachenkopf

- Niederschraub-Oberteil
- Metall-Kreuzgriff
- Auslauf mit Drachenkopf
- **ohne** Rosette
- Anschluss 3/4"IG

Artikel Nr.
1722.B1

Oberfläche
 bronze braun

Spezifikation
3/4"IG A=190mm



Brunnenhahn mit Eimerhaken

- Niederschraub-Oberteil
- Metall-Kreuzgriff
- Auslauf mit Eimerhaken
- **ohne** Rosette
- Anschluss 3/4"IG

Artikel Nr.
1723.B1

Oberfläche
 bronze braun



Spezifikation
3/4"IG A=200mm



Absperrventil

- Niederschraub-Oberteil
- Metall-Kreuzgriff
- beidseitig mit Innengewinde

Artikel Nr.
1731.B1
1731.B2

Oberfläche
 bronze braun
 bronze braun

Spezifikation
1/2"IG x 1/2"IG
3/4"IG x 3/4"IG



Wasserspeier mit Breitstrahl

- Auslauf mit Breitstrahl (Auslass 37x9mm)
- inkl. Zierrosette aus massivem Messing
- Anschluss 1/2"AG

Artikel Nr.
1705.B2

Oberfläche
 bronze braun



Spezifikation
1/2"AG A=150mm



Wasserspeier mit Eimerhaken

- Auslauf mit Eimerhaken
- ohne Rosette
- Anschluss 1/2"AG oder 3/4"AG

Artikel Nr.
1706.B1
1706.B2

Oberfläche
 bronze braun
 bronze braun

Spezifikation
1/2"AG A=110mm
3/4"AG A=130mm



Wasserspeier „Dragon“

- Auslauf mit Drachenkopf
- ohne Rosette
- Anschluss 3/4"AG

Artikel Nr.
1709.B1

Oberfläche
 bronze braun

Spezifikation
3/4"AG A=130mm



Wasserspeier „Versailles“

- Auslauf mit Drachenkopf
- inkl. großer Zierrosette aus massivem Messing
- Anschluss 1"AG

Artikel Nr.
1713.M1

Oberfläche
messing glänzend

Spezifikation
1"AG A=310mm



Brunnenrohr „Landhaus 1“

- Auslauf mit 90° Bogen
- inkl. Rosette aus massivem Messing (d=100mm)
- Anschluss 3/4"AG

Artikel Nr.
1711.B1

Oberfläche
bronze braun

Spezifikation
3/4"AG A=280mm



Brunnenrohr „Landhaus 2“


- Auslauf mit Schaufel
- inkl. Rosette aus massivem Messing (d=100mm)
- Anschluss 3/4"AG

Artikel Nr.
1710.B1

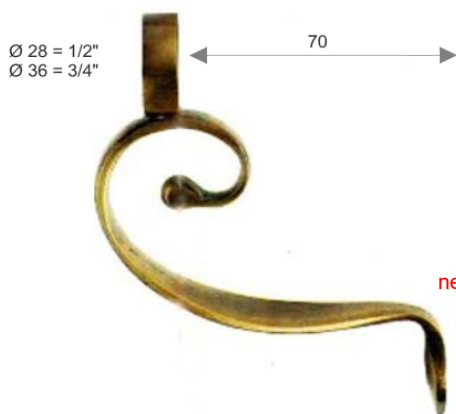
Oberfläche
bronze braun

Spezifikation
3/4"AG A=310mm

Verlängerungsrohr



| Artikel Nr. | Oberfläche | Spezifikation |
|-------------|--------------|-------------------------|
| 1550.B0 | bronze braun | 1/2"AG x 1/2"IG L=50mm |
| 1550.B5 | bronze braun | 1/2"AG x 1/2"IG L=75mm |
| 1550.B1 | bronze braun | 1/2"AG x 1/2"IG L=100mm |
| 1550.B3 | bronze braun | 1/2"AG x 1/2"IG L=200mm |
| 1551.B0 | bronze braun | 3/4"AG x 3/4"IG L=50mm |
| 1551.B5 | bronze braun | 3/4"AG x 3/4"IG L=75mm |
| 1551.B1 | bronze braun | 3/4"AG x 3/4"IG L=100mm |
| 1551.B2 | bronze braun | 3/4"AG x 3/4"IG L=150mm |
| 1551.B3 | bronze braun | 3/4"AG x 3/4"IG L=200mm |



Zierstütze für Verlängerungsrohr

| Artikel Nr. | Oberfläche | Spezifikation |
|--------------|--------------|-------------------------|
| 1540.B1 | bronze braun | 1/2" Rohr d=28mm L=70mm |
| neu! 1541.B1 | bronze braun | 3/4" Rohr d=36mm L=70mm |

Rosette

• aus massivem Messing



| Artikel Nr. | Oberfläche | Spezifikation |
|-------------|--------------|---------------|
| 1750.B0 | bronze braun | 1/2" d=60mm |
| 1750.B1 | bronze braun | 1/2" d=80mm |
| 1751.B2 | bronze braun | 3/4" d=100mm |
| 1751.B3 | bronze braun | 3/4" d=120mm |



Wasserhahn mit Breitstrahlauslauf

- Schnellschluss-Oberteil (AUF-ZU durch 1/4-Drehung)
- Metall-Hebelgriff
- Auslauf mit Breitstrahl
- Hahnlochabdeckung = 45mm (Rosette ist nicht erforderlich)
- Anschluss 1/2"AG

Artikel Nr.
1720.B1

Oberfläche
 bronze braun

Spezifikation
1/2"AG A=160mm



Wasserhahn „Drachenkopf“

- Niederschraub-Oberteil
- Hahnrad in Antikform
- Auslauf mit ANTI-Spritzensatz (Strahlbrecher)
- inkl. Zierrosette aus massivem Messing (d=60mm)
- Anschluss 1/2"AG

Artikel Nr.
1501.B1

Oberfläche
 messing antik

Spezifikation
1/2"AG A=140mm



Messing Zierrosette groß

- Hahnloch 22mm (1/2")

Artikel Nr.
1755.B1

Oberfläche
 messing antik

Spezifikation
160 x 95mm



Wasserhahn mit Druckknopf

- Metall-Druckknopf mit Selbstschlussfunktion
- Auslauf offen (ohne Strahlbrecher)
- inkl. Rosette aus massivem Messing (d=60mm)
- Anschluss 1/2"AG

Artikel Nr.
1613.B1

Oberfläche
 bronze braun

Spezifikation
1/2"AG A=100mm



Wasserhahn mit Druckknopf

- Metall-Druckknopf mit Selbstschlussfunktion
- Auslauf mit ANTI-Spritzeinsatz (Strahlbrecher)
- inkl. Zierrosette aus massivem Messing (d=60mm)
- Anschluss 1/2"AG

Artikel Nr.
1612.B1

Oberfläche
 bronze braun

Spezifikation
1/2"AG A=95mm



Wasserhahn mit Druckknopf

- Metall-Druckknopf mit Selbstschlussfunktion
- Auslauf mit ANTI-Spritzeinsatz (Strahlbrecher)
- inkl. Zierrosette aus massivem Messing (d=60mm)
- Anschluss 1/2"AG

Artikel Nr.
1611.B1

Oberfläche
 bronze braun

Spezifikation
1/2"AG A=140mm



Wasserhahn mit Eimerhaken

- Schnellschluss-Oberteil (AUF-ZU durch 1/4-Drehung)
- Metall-Hebelgriff und Eimerhaken
- Auslauf mit ANTI-Spritzeinsatz (Strahlbrecher)
- inkl. großer Rosette aus massivem Messing
- Anschluss 1/2"AG

Artikel Nr.
1510.B1

Oberfläche
 bronze braun

Spezifikation
1/2"AG A=150mm



Wasserhahn „Kreta“

- massive, schwere Ausführung (670g)
- Niederschraub-Oberteil
- T-Knebeloberteil
- Auslauf mit ANTI-Spritzeinsatz (Strahlbrecher)
- inkl. großer Rosette aus massivem Messing
- Anschluss 1/2"AG

Artikel Nr.
1718.B1

Oberfläche
 bronze braun



Spezifikation
1/2"AG A=110mm



Wasserhahn „Rom“

- Niederschraub-Oberteil
- T-Knebeloberteil
- Auslauf mit Schlauchverschraubung 3/4"AG
- inkl. Rosette aus massivem Messing (d=60mm)
- Anschluss 1/2"AG

Artikel Nr.
1529.B1
1529.M1

Oberfläche
 bronze braun
 messing glänzend

Spezifikation
1/2"AG A=90mm
1/2"AG A=90mm



Wasserhahn „Rustica“

- Niederschraub-Oberteil
- Metall-Kreuzgriff
- Auslauf mit Schlauchverschraubung 3/4"AG
- inkl. Rosette aus massivem Messing (d=60mm)
- Anschluss 1/2"AG

Artikel Nr.

1568.B1

Oberfläche



bronze / messing

Spezifikation

1/2"AG A=120mm



Wasserhahn „Antico“

- Schnellschluss-Oberteil (AUF-ZU durch 1/4-Drehung)
- Handgriff in Hahnkamm-Form
- Auslauf mit Schlauchverschraubung 3/4"AG
- inkl. Rosette aus massivem Messing (d=60mm)
- Anschluss 1/2"AG

Artikel Nr.

1536.B1

Oberfläche



bronze / messing

Spezifikation

1/2"AG A=140mm



Wasserhahn „Antico“

- Schnellschluss-Oberteil (AUF-ZU durch 1/4-Drehung)
- Handgriff in Hahnkamm-Form
- Schnabelauslauf mit ANTI-Spritzzeinsatz (Strahlbrecher)
- inkl. Rosette aus massivem Messing (d=60mm)
- Anschluss 1/2"AG

Artikel Nr.

1536.B2

Oberfläche



bronze / messing

Spezifikation

1/2"AG A=140mm



Wasserhahn „Bassena“

- Niederschraub-Oberteil
- T-Knebeloberteil
- Schnabelauslauf mit ANTI-Spritzeinsatz
- ohne Hahnrosette

| Artikel Nr. | Oberfläche | Spezifikation |
|-------------|------------------|---------------|
| 8128.M1 | messing glänzend | 1/2"AG A=90mm |
| 8128.M2 | messing glänzend | 3/8"AG A=70mm |
| 8128.M3 | messing glänzend | 3/4"AG A=90mm |



Wasserhahn „Bassena“

- Niederschraub-Oberteil
- T-Knebeloberteil
- Auslauf mit 3/4" oder 1"AG und Schlauchverschraubung
- ohne Hahnrosette

| Artikel Nr. | Oberfläche | Spezifikation |
|-------------|------------------|---------------|
| 8127.M1 | messing glänzend | 1/2"AG A=90mm |
| 8127.M2 | messing glänzend | 3/4"AG A=90mm |



Wasserhahn „Bassena“

- Niederschraub-Oberteil
- Steckschlüsselbetätigung
- Auslauf mit 3/4" oder 1"AG und Schlauchverschraubung
- ohne Hahnrosette

| Artikel Nr. | Oberfläche | Spezifikation |
|-------------|------------------|---------------|
| 8131.M1 | messing glänzend | 1/2"AG A=90mm |
| 8131.M2 | messing glänzend | 3/4"AG A=90mm |



Messing Hahnstück mit Stecknippel

- Stecknippel kompatibel mit allen handelsüblichen Schlauchkupplungen (zB. Gardena)

| Artikel Nr. | Oberfläche | Spezifikation |
|-------------|---------------|---------------|
| 3503.02 | messing blank | 3/4"IG |
| 3503.03 | messing blank | 1"IG |



Hahnrosette

| Artikel Nr. | Oberfläche | Spezifikation |
|-------------|------------------|---------------|
| 8726.M1 | messing glänzend | 1/2" d=61mm |
| 8726.M2 | messing glänzend | 3/4" d=67mm |



Standventil

- Niederschraub-Oberteil
- Hahnrad in Antikform
- Auslauf mit Perlator
- Hahnlochabdeckung = 50mm
- Anschluss 1/2" Gewindestutzen

Artikel Nr.

1567.M1

Oberfläche




messing blank

Spezifikation

1/2"AG A=250mm H=295mm

Schaftventil „Universal“

- justierbar 10-45mm
- Plinthe mit Siebschlitz, d=63mm
- Gewindelänge 60mm
- inkl. Flanschmutter
- Material Messing (MS)



Artikel Nr.

8533.M1

Oberfläche



messing blank

Spezifikation

5/4"AG 10-45mm

8537.M1



messing blank

5/4"AG 10-60mm



Wasserhahn „Impero“

- Schnellschluss-Oberteil (AUF-ZU durch 1/4-Drehung)
- Metall-Hebelgriff und Eimerhaken
- Auslauf mit ANTI-Spritzeinsatz (Strahlbrecher)

Artikel Nr.

1569.M1

Oberfläche



messing glänzend

Spezifikation

1/2"AG A=140mm



Wasserhahn „Frankfurt“

- Niederschraub-Oberteil
- großer T-Knebelgriff
- Vorabsperung und Entleerventil
- Auslauf mit 3/4"AG und mit ANTI-Spritzeinsatz (Strahlbrecher)
- inkl. Hahnrosette

Artikel Nr.

1560.M1

Oberfläche



messing glänzend

Spezifikation

1/2"AG A=100mm


Hinweis Das Modell FRANKFURT wiegt fast 600g und ist somit ein verhältnismäßig schwerer Wasserhahn. Ähnliche Modelle haben im 1/2" Außengewinde zusätzlich ein 3/8" Innengewinde eingeschnitten. Dadurch wird die Gewindewandstärke vermindert. Unser Modell hat **kein 3/8" Innengewinde** - somit auch **keine verminderte Gewindewandstärke**.



1/2" AG = 3/4" Schlauchverschraub.

Dekor-Wasserhahn „Gockel“


- Niederschraub-Oberteil
- Gockel als Griff
- Auslauf mit Schlauchverschraubung 3/4"AG
- **ohne** Rosette
- Anschluss 1/2"AG

| | | |
|----------------|--|----------------|
| Artikel Nr. | Oberfläche | Spezifikation |
| 8129.M1 |  messing glänzend | 1/2"AG A=100mm |



Dekor-Wasserhahn „Gallo“

- Niederschraub-Oberteil
- Gockel als Griff
- Auslauf mit Schlauchverschraubung 3/4"AG
- **ohne** Rosette
- Anschluss 1/2"AG

| | | |
|----------------|--|----------------|
| Artikel Nr. | Oberfläche | Spezifikation |
| 1566.M1 |  messing glänzend | 1/2"AG A=100mm |



Dekor-Wasserhahn „Gockel“


- Niederschraub-Oberteil
- Gockel als Griff
- Auslauf mit Schlauchverschraubung 3/4"AG
- inkl. großer Zierrosette aus massivem Messing (d=80mm)
- Anschluss 1/2"AG

| | | |
|----------------|---|---------------|
| Artikel Nr. | Oberfläche | Spezifikation |
| 1506.01 |  grünspan patina | 1/2"AG A=90mm |



Dekor-Wasserhahn „Vogel“


- Niederschraub-Oberteil
- Vogel als Griff
- Auslauf mit Schlauchverschraubung 3/4"AG
- inkl. großer Zierrosette aus massivem Messing (d=80mm)
- Anschluss 1/2"AG

| Artikel Nr. | Oberfläche | Spezifikation |
|----------------|---|---------------|
| 1506.02 |  grünspan patina | 1/2"AG A=90mm |



Dekor-Wasserhahn „Pferd“

- Niederschraub-Oberteil
- Pferdekopf als Griff
- Auslauf mit Schlauchverschraubung 3/4"AG
- inkl. großer Zierrosette aus massivem Messing (d=80mm)
- Anschluss 1/2"AG

| Artikel Nr. | Oberfläche | Spezifikation |
|----------------|---|---------------|
| 1506.03 |  grünspan patina | 1/2"AG A=90mm |



Dekor-Wasserhahn „Katze“


- Niederschraub-Oberteil
- Katze als Griff
- Auslauf mit Schlauchverschraubung 3/4"AG
- inkl. großer Zierrosette aus massivem Messing (d=80mm)
- Anschluss 1/2"AG

| Artikel Nr. | Oberfläche | Spezifikation |
|----------------|---|---------------|
| 1506.04 |  grünspan patina | 1/2"AG A=90mm |



Dekor-Wasserhahn „Gallo“


- Niederschraub-Oberteil
- Gockel als Griff
- Auslauf mit Hahnstück – passend für Kupplungsteil (zB. Gardena)
- inkl. großer Zierrosette aus massivem Messing
- Anschluss 1/2"AG

Artikel Nr. **1575.C1** Oberfläche  chrom glänzend Spezifikation 1/2"AG A=100mm



Dekor-Wasserhahn „Spatz“


- Niederschraub-Oberteil
- Vogel als Griff
- Auslauf mit Hahnstück – passend für Kupplungsteil (zB. Gardena)
- inkl. großer Zierrosette aus massivem Messing
- Anschluss 1/2"AG

Artikel Nr. **1575.C2** Oberfläche  chrom glänzend Spezifikation 1/2"AG A=100mm



Dekor-Wasserhahn „Katze“

- Niederschraub-Oberteil
- Katze als Griff
- Auslauf mit Hahnstück – passend für Kupplungsteil (zB. Gardena)
- inkl. großer Zierrosette aus massivem Messing
- Anschluss 1/2"AG

Artikel Nr. **1575.C3** Oberfläche  chrom glänzend Spezifikation 1/2"AG A=100mm